

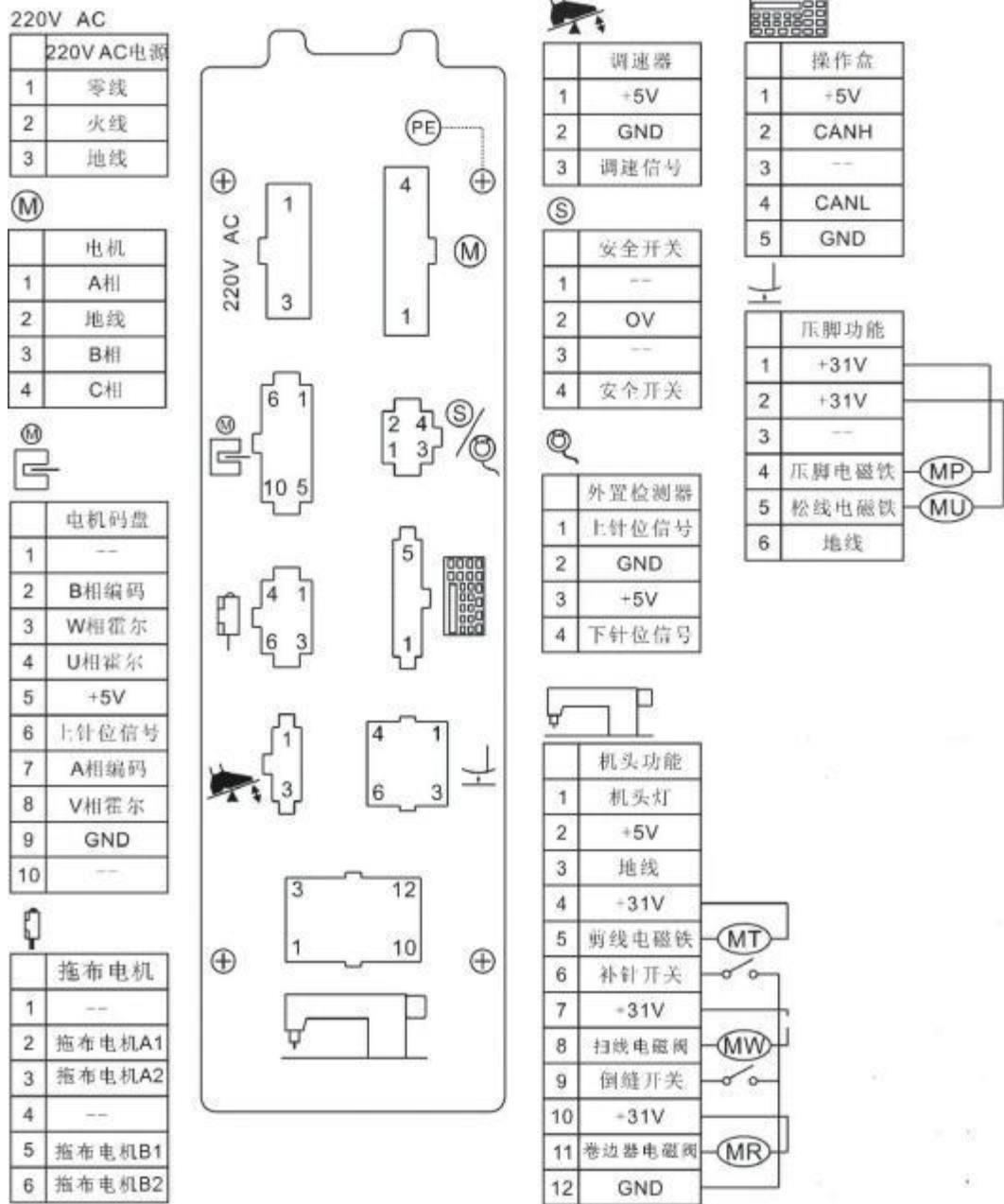


TYPICAL YSC-8570

工业缝纫机伺服控制器

使用说明

La lista de terminales del panel trasero del YSC-8570 es la siguiente:



Hay 3 parámetros ajustables para la máquina de pie de rodillo, la velocidad máxima, el paso de agujas y el número de agujas para abrir el grifo del enrollador.

Después de encender, se muestra como:

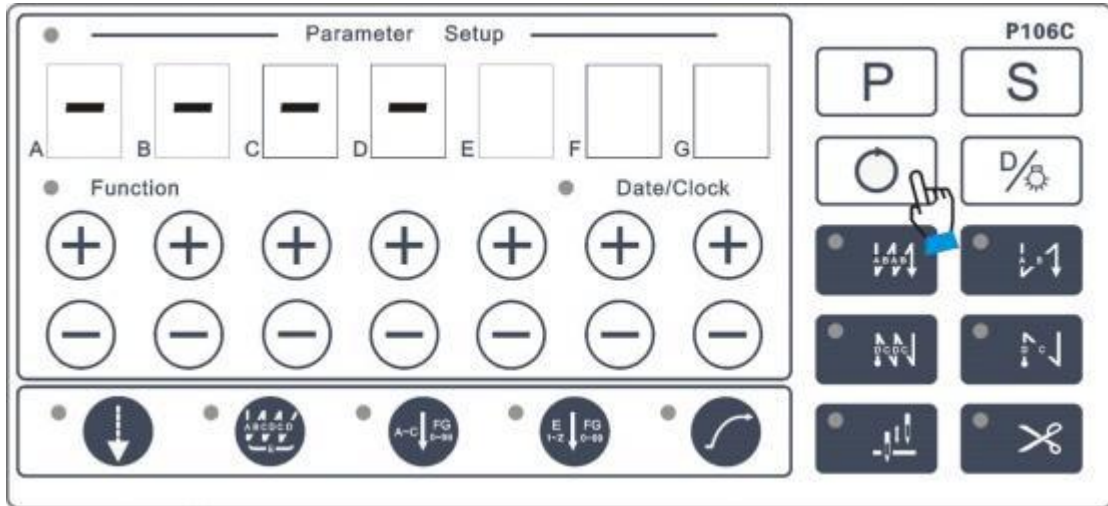


Figura 1

Botone para ingresar a la interfaz de configuración de parámetros como se muestra en la Figura 1.

Puede presionar los botones B y B que se muestran en la Figura 2 para cambiar a otros parámetros.

Establecer los mil, cien, diez y unos dígitos de los parámetros a través de D, D, E, E, F, F, G, G-El parámetro F 1 es el parámetro de velocidad

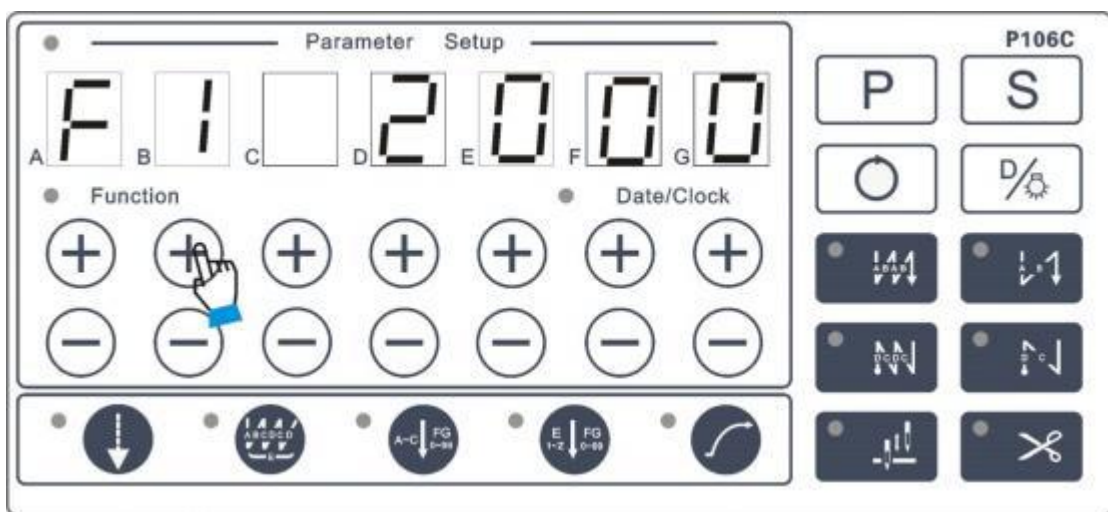


Figura 2

F 2 es una estadística del número de cortes de línea y no se puede configurar.

F 3 es el parámetro de paso de aguja, como se muestra en la Figura 3

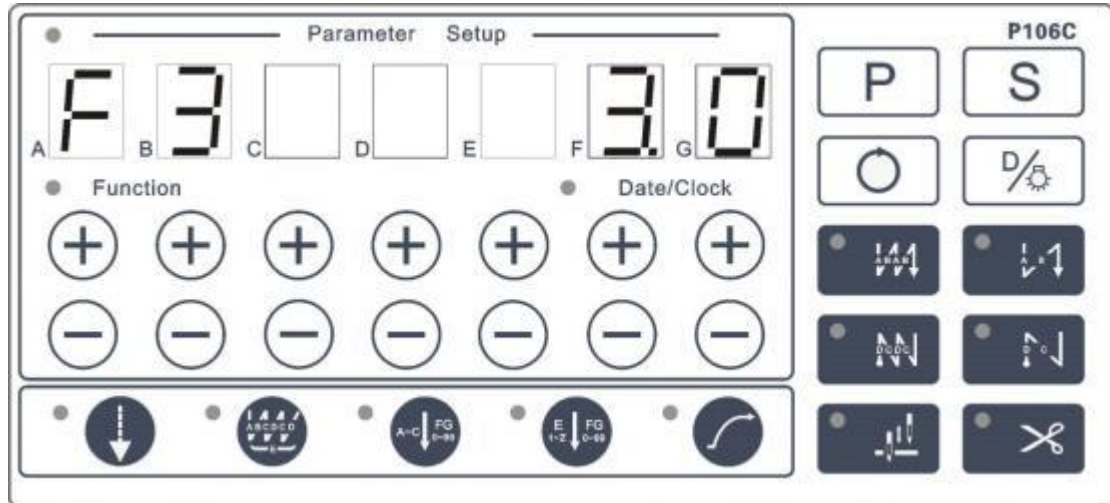


Gráfico 3

F 4 es el número de agujas desde que se comienza la costura hasta la apertura automática del grifo, como se muestra en la Figura 4. Después de cada corte del hilo, el número de puntos se borra y el grifo del enrollador se abrirá automáticamente cuando el número de puntos se establece en F 4 después de comenzar la costura nuevamente.




Figura 4

Además, el sistema proporciona un parámetro de interruptor para desactivar la función de apertura automática del grifo. Presione la tecla P para ingresar a la interfaz de configuración de parámetros, presione E o E-para ajustar el tipo de parámetro a A, presione F, F-o G, G-para ajustar el número de serie del parámetro A 10, presione D o D para ajustar A 10 en ON o OFF. Ajustar a AFFR desactiva la función de apertura automática del grifo.
